

Ежедневный обзор финансовых рынков

Оглавление

КОРОТКО О ГЛАВНОМ	1
ВАЛЮТНЫЙ И ДЕНЕЖНЫЙ РЫНКИ	2
ВАЛЮТНЫЙ РЫНОК	
ДЕНЕЖНЫЙ РЫНОК	
РЫНОК ВАЛЮТНЫХ ОБЛИГАЦИЙ	3
КАЗНАЧЕЙСКИЕ ОБЛИГАЦИИ	
РОССИЙСКИЕ ЕВРООБЛИГАЦИИ	
РУБЛЕВЫЕ ОБЛИГАЦИИ	4
НОВОСТИ	5
ИТОГИ ТОРГОВ ЗА ДЕНЬ	6

Коротко о главном

События и факты

Департамент внешних и общественных связей Банка России сообщает, что объем денежной базы в узком определении на 4 сентября 2006 года составил 2 661,7 млрд. рублей против 2 685,9 млрд. рублей на 28 августа 2006 года. Банк России.

Банк Англии 07.09.06 принял решение оставить ставку рефинансирования на уровне 4,75%. Банк Англии.

Денежный и валютный рынок

Курс американской валюты по итогам вчерашнего дня вырос на 7 коп. до 26,76 руб. Уровень банковской ликвидности после прохождения ФОР немного снизился – 644,9 млрд. руб. (-\$9,3 млрд.). Вчера ставки на денежном рынке находились на уровне 1,5-2% по первому кругу, а сегодня повысились до 2,5-3%.

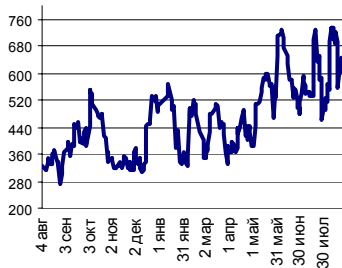
Еврооблигации

Рынок внешнего долга продолжил движение вниз вследствие падения цен на нефть. Rus30 закрылась по цене 110,75% от номинала (-0,25 п.п.). Спрэд расширился – 110 п. (+4 п.). Сегодня у нас нейтрально-негативный прогноз по динамике Rus30, однако мы ждем, что тренд на рынке нефти в скором будущем сменит направление, а вместе с ним вернется интерес к emerging markets.

Рублевые облигации

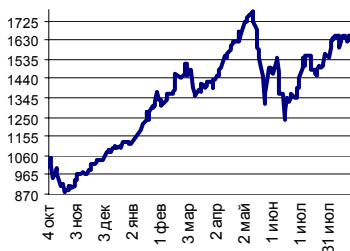
07.09.06 на российском долговом рынке цены слегка снизились. Корпоративные облигации первого эшелона изменялись в диапазоне +/-0,1 п.п., региональные – в пределах от -0,3 до +0,1 п.п. по средневзвешенным ценам. Мы полагаем, что по итогам сегодняшнего дня цены значительно не изменятся. Еврооблигации немного снизились, однако внутренняя конъюнктура остается позитивной – растет уровень банковской ликвидности и курс рубля.

Ликвидные активы банков в ЦБ



Источник: ЦБ РФ, Банк Спурт

Индекс РТС



Источник: ФБ РТС, Банк Спурт

Индикаторы:	Сегодня	Изменения	
		за день	за неделю
EUR/USD	1.2724	-0.0100	-0.0078
Нефть Brent, IPE	66.53	-0.60%	-5.30%
S&P 500	1 294.02	-0.48%	-0.75%
Libor(6M) (%)	5.3900	-0.030	-0.041
MOSPRIME(3M) (%)	4.3300	0.000	-0.050
UST10 (%)	4.8010	0.000	0.069
RusGLB30	110.75	-0.250	-0.440
Доллар (ММВБ USD/RUB UTS TOM)	26.7600	0.0700	0.0590
Евро (ММВБ EUR/RUB UTS TOM)	34.0100	-0.1401	-0.3500
Остатки на корсчетах в ЦБ (млрд. руб.)	355.2	-5.2	-12.8
Депозиты банков в ЦБ (млрд. руб.)	289.7	-4.1	60.6
Индекс РТС	1 588.6	-2.55%	-2.34%
Объем торгов в РТС (млн. долл.)	24.3	0.0	-95.9
Индекс ММВБ	1 402.36	-3.04%	-3.20%
ЗВР (млрд. долл.)	260.4		1.90
Денежная база узкое опр. (млрд. руб.)	2 693.4		0.00

Валютный и денежный рынки

Валютный рынок

Курс американской валюты по итогам вчерашнего дня вырос на 7 коп. до 26,76 руб. Объем торгов составил \$ 973 млн. в том числе на TOM 1 756\$ млн. (+\$473 млн.) и TOD \$1 217 млн. (+757 млн.).

Вчера банки после нескольких дней укрепления рубля по отношению к корзине валют 60/40 спохватились и кинулись продавать доллары, причем сразу расчетами TOM и TOD. Не исключено также, что продажи на TOD были также связаны с потребностью в дополнительной ликвидности для уплаты ФОР.

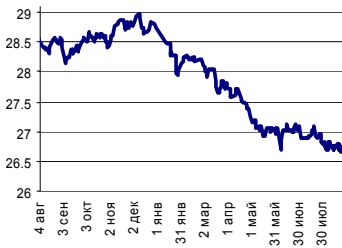
Мы полагаем, что объем интервенций Банка России составил около 30-40 млрд. в рублевом исчислении. Вполне возможно, что ажиотажный спрос на рубли сохранится и сегодня.

Мы ждем, что сегодня курс американской валюты снизится, ориентировочно до 26,71-26,72.

Курс евро на FOREX по итогам вчерашнего дня упал против доллара на 1 цент до 1,272. Коррекция произошла после новостей о том, что Банк Англии оставил ставку рефинансирования неизменной, на уровне 4,75%. Котировки фунта стали сразу же снижаться против доллара, однако английской валюте удалось отстоять позиции по отношению к евро. В итоге евро через кросс-курс понизился по отношению к доллару.

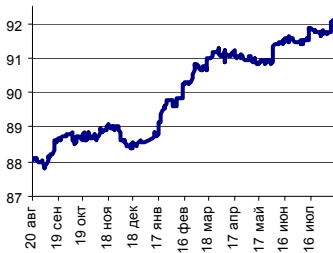
В ближайшей перспективе мы ждем на рынке евро-доллар «отскока» от нижней границы месячного коридора консолидации, пролегающей около 1,27.

Курс рубль-доллар



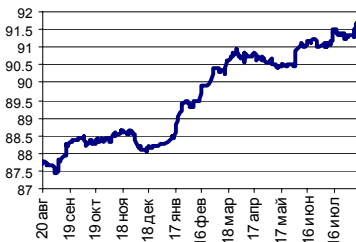
Источник: ММВБ, Банк Спурт

Индекс рубля к корзине валют (50% \$, 50% €)



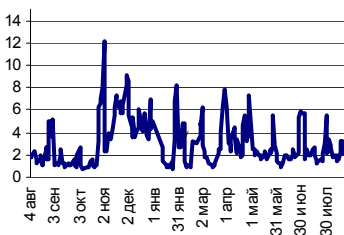
Источник: Банк Спурт

Индекс рубля к корзине валют (0,6 \$, 0,4 €)



Источник: Банк Спурт

MIACR, overnight



Источник: Банк России, Банк Спурт

Денежный рынок

Уровень банковской ликвидности после прохождения ФОР немного снизился – 644,9 млрд. руб. (-\$9,3 млрд.). Сальдо операций с банковским сектором на утро, 08.09.2006 составило 65,4 млрд. руб. Мы полагаем, что доля от продаж долларов на ММВБ в размере сальдо достаточно высока и составляет половину или даже 2/3 его объема.

Несмотря на рост рубля и желание банков продавать американскую валюту, в будущем может возникнуть ситуация, когда кредитные организации вновь столкнутся с дефицитом долларовой ликвидности из-за негативного влияния снижения цен на нефть на профицит счета торгового баланса.

Вчера ставки на денежном рынке находились на уровне 1,5-2% по первому кругу, а сегодня повысились до 2,5-3%. Мы полагаем, что рост ставок связан с тем, что сегодня часть банков осуществляет авансовые платежи по нефтепродуктам. Вполне возможно, что доходности МБК снизятся во второй половине дня до привычных 1,5-2%.

[Вернуться к оглавлению](#)

Рынок валютных облигаций

Казначейские облигации

Доходность UST10 незначительно снизилась – 4,79% (-1 б.п.). Новостной фон остается бедным – из вчерашних событий стоит отметить снижение числа первичных обращений за пособиями по безработице до 310 тыс. с 319 тыс. на прошлой неделе, а также выступление главы ФРБ Сан-Франциско Джанет Йеллен.

Дж. Йеллен сообщила, что высокие темпы роста инфляции могут потребовать ужесточения денежно-кредитной политики ФРС, однако FOMC ожидает замедления темпов роста потребительских цен. Глава ФРБ Сан-Франциско не сказала ничего нового, поэтому рынок практически не отреагировал на выступление.

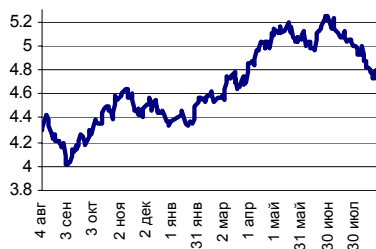
Мы полагаем, что доходность UST10 сегодня немного снизится после вчерашней фиксации прибыли.

Российские еврооблигации

Рынок внешнего долга продолжил движение вниз вследствие падения цен на нефть. Rus30 закрылась по цене 110,75% от номинала (-0,25 п.п.). Спрэд расширился – 110 п. (+4 п.). Остальные EM также расширили спрэд к базовому активу. Индекс *EMBI+* вырос до 191 п. (+2 п.), *EMBI+ Russia* составил 105 п. (+1 п.).

Сегодня у нас нейтрально-негативный прогноз по динамике Rus30, однако мы ждем, что тренд на рынке нефти в скором будущем сменит направление, а вместе с ним вернется интерес к emerging markets.

UST 10



Источник: Reuter, Банк Спурт

RusGLB30



Источник: Reuter, Банк Спурт

[Вернуться к оглавлению](#)

Рублевые облигации

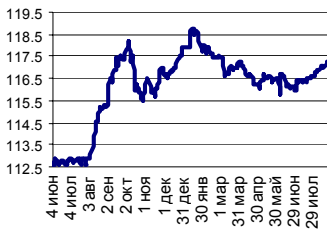
Государственные облигации

Цены на рынке госдолга вчера изменялись разнонаправлено. Инвесторы не захотели продолжать продажи после падения цен накануне – их вполне устраивает и текущий уровень доходности. Хуже остальных был только выпуск ОФЗ 46018, который снизился в преддверии аукциона.

В торговой системе государственных ценных бумаг было зарезервировано 4 764 млн. руб. (-67 млн. руб.). Объем торгов составил 6 274 млн. руб., из них 2 294 млн. руб. (+860 млн. руб.) приходится на торговую систему, 3 980 млн. руб. (+3 253 млн. руб.) на внесистемные сделки. Оборот по междилерскому РЕПО – 5 926 млн. руб. (+6 млн. руб.). Активнее всего проходили операции с ОФЗ 46017 (-0,17 п.п. при обороте 477,7 млн. руб., доходность 6,62%). Лидером роста стал выпуск ОФЗ 25058 (+0,14 п.п. при обороте 136,7 млн. руб., доходность 5,79%), лидером снижения – ОФЗ 46018, (-0,36 п.п. при обороте 108,5 млн. руб., доходность 6,66%).

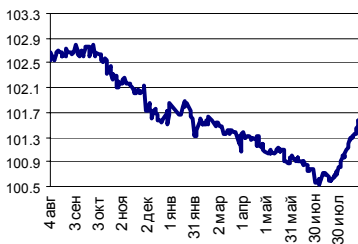
Сегодня цены на рынке государственного долга, скорее всего, стабилизируются. Игроки, скорее всего, на фоне поступления средств от продаж долларов на валютном рынке «закроют глаза» на незначительное снижение цен российских еврооблигаций.

RGBI



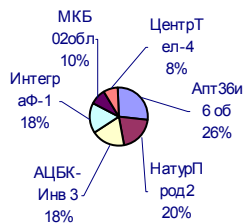
Источник: ММВБ, Банк Спурт

MICEX Bonds



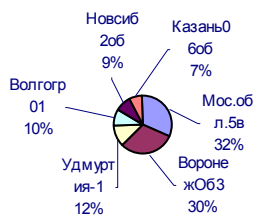
Источник: ММВБ, Банк Спурт

Лидеры по объемам торгов на ММВБ,руб. (корпоративные облигации)



Источник: ММВБ, Банк Спурт

Лидеры по объемам торгов на ММВБ,руб. (региональные облигации)



Источник: ММВБ, Банк Спурт

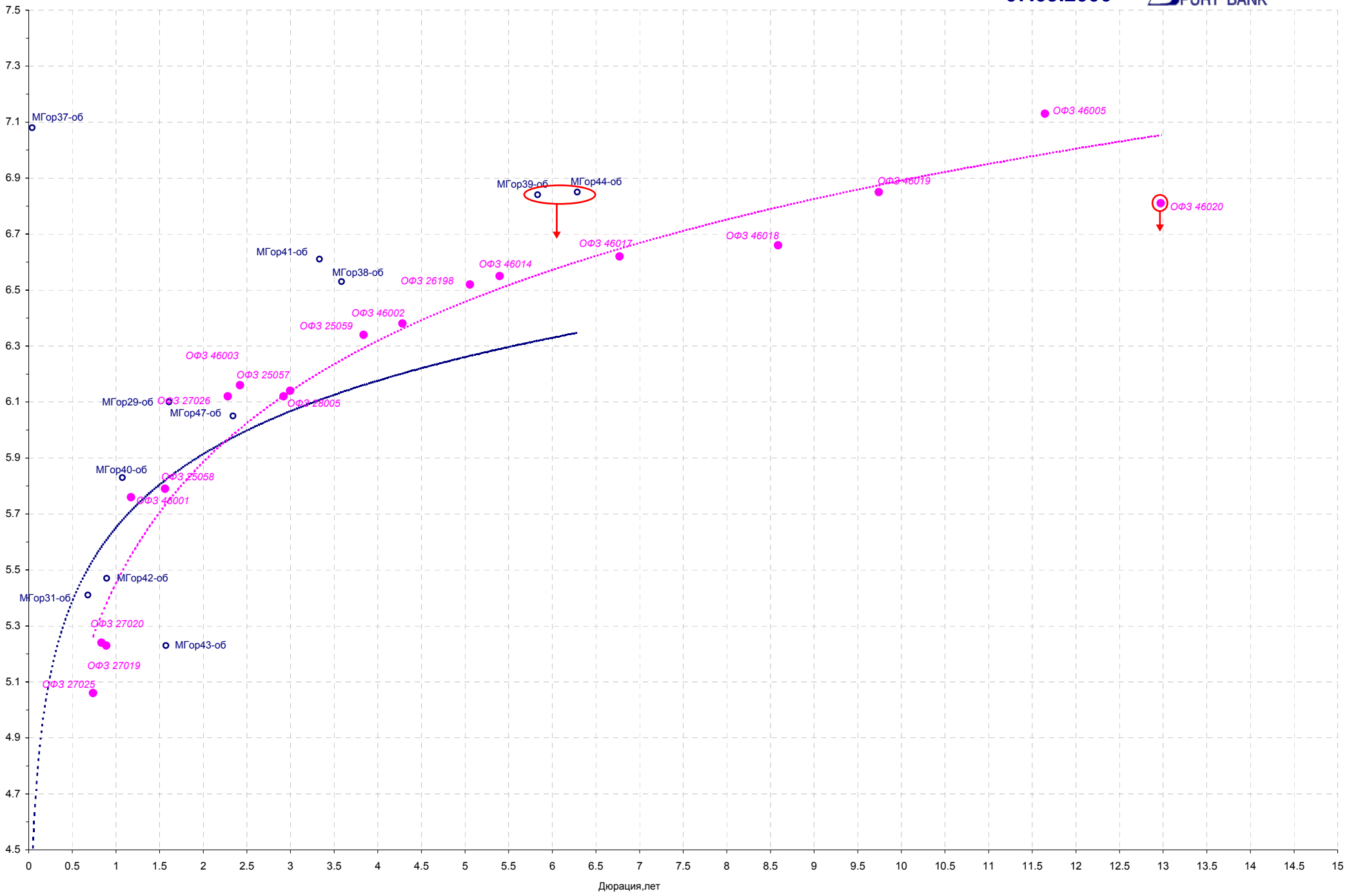
Корпоративные облигации

07.09.06 на российском долговом рынке цены слегка снизились. Хуже всех вчера пришлось второму-третьему эшелону корпоративных облигаций, который находится под давлением со стороны рынка первичных размещений. Корпоративные облигации первого эшелона изменялись в диапазоне +/-0,1 п.п., региональные – в пределах от -0,3 до +0,1 п.п. по средневзвешенным ценам.

Лидерами по изменениям за день стали облигации Якут-10 (+1,50 п.п. при обороте 2,2 млн. руб., доходность 6,46%) и КОМИ-8 (-6,38 п.п. при обороте 7,8 млн. руб., доходность 9,18%). Объем торгов снизился на 1,4 млрд. руб.: сумма операций на бирже – 1 677 млн. руб. (против 1 884 млн. руб. накануне), в РПС – 8 714 млн. руб. (против 9 902 млн. руб. днем ранее). Оборот по сделкам РЕПО вырос – 12 243 млн. руб. (11 090 млн. руб. днем ранее).

Мы полагаем, что по итогам сегодняшнего дня цены значительно не изменятся. Еврооблигации немного снизились, однако внутренняя конъюнктура остается позитивной – растет уровень банковской ликвидности и курс рубля.

[Вернуться к оглавлению](#)

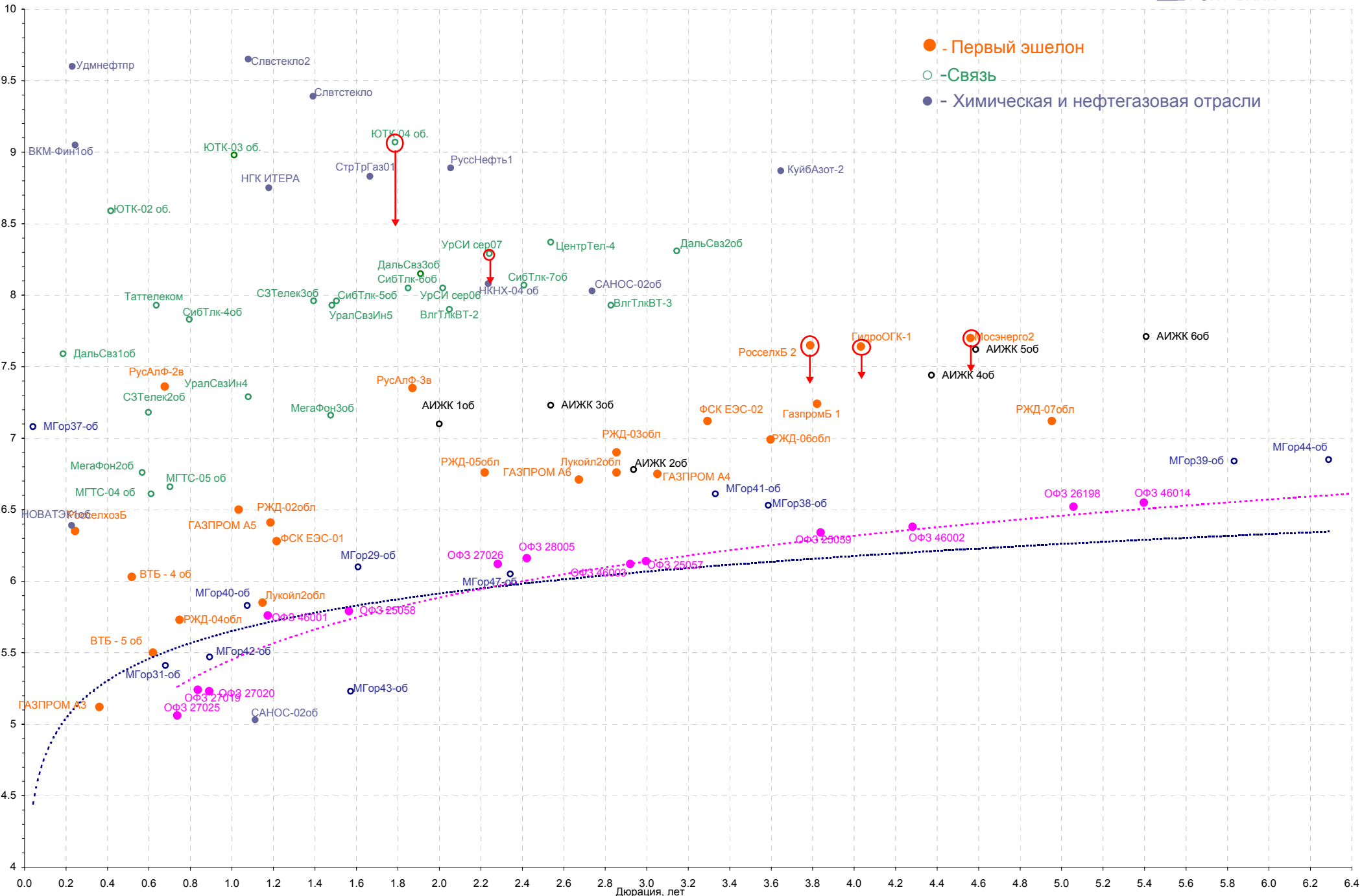


Кривая доходности корпоративных бумаг (1 и 2 эшелон)

07.09.2006



- - Первый эшелон
- - Связь
- - Химическая и нефтегазовая отрасли



Новости

Вступление России в ВТО “в критической степени” зависит от обеспечения РФ “защиты интеллектуальной собственности”. Об этом заявил в четверг заместитель представителя США на торговых переговорах Каран Бхатиа. США, в частности, ждут от России закрытия интернет-сайта, незаконно торгующего американской музыкой. “В особенности, мы выражали свое беспокойство по поводу сайта, ворующего музыку у американских компаний”, — сказал Бхатиа. Американские эксперты подчеркивают, что этот портал предлагает посетителям скачать огромное количество музыкальных альбомов дешевле, чем по доллару за штуку. Предполагалось, что Россия получит согласие США на вступление в ВТО к июльскому саммиту “большой восьмерки” в Санкт-Петербурге, однако там было объявлено, что соглашение может быть подписано в октябре. Помимо авторских прав на повестке дня остается и сельское хозяйство: Россия рассчитывает проводить инспекции мясоперерабатывающих предприятий США, которые поставляют свою продукцию в РФ. Пресс-секретарь представителя США на торговых переговорах Гретхен Хэмил отказалась комментировать ход дискуссии, отметив, что “мы продолжаем работать”. Прайм-Тасс.

На завершившемся в пятницу заседании члены правления Банка Японии единогласно проголосовали за то, чтобы оставить денежно-кредитную политику без изменений. При этом руководство центрального банка сослалось на то, что текущие экономические и финансовые условия не требуют от него никаких немедленных действий. Члены правления оставили денежно-кредитную политику без изменений, заявив, что банк будет поддерживать процентную ставку по необеспеченным кредитам овернайт примерно на уровне 0,25%. Банк Японии также оставил без изменений объем ежемесячных покупок государственных облигаций, составляющий 1,2 трлн иен. Решение оставить процентные ставки без изменений было принято в соответствии с ожиданиями рынка. Теперь участники рынка ждут выступления главы Банка Японии Тосихико Фукуи на итоговой пресс-конференции, которая начнется в 06.30 по Гринвичу, надеясь найти в его комментариях указания на сроки повышения процентных ставок. После того, как опубликованные в августе данные продемонстрировали неожиданно низкий индекс потребительских цен /ИПЦ/ Японии за июль и уменьшили ожидания скорого повышения ставок. Cbonds по материалам DJ Stocks.

Moody's Investors Service 7 сентября присвоило компании ТМК корпоративный рейтинг В1 и старший необеспеченный рейтинг (P)B2 нотам участия в займе, выпущенным ТМК Capital S.A. Ноты имеют гарантии со стороны дочерних компаний ТМК. Прогноз обоих рейтингов позитивный. Присваивая рейтинг, Moody's учитывало позицию ТМК как крупнейшего производителя труб в России, в особенности в нефтегазовом секторе. Moody's также рассматривает стратегию ТМК в плане регионального развития на активно развивающихся рынках России и СНГ и расширения продвижения бизнеса на европейском, ближневосточном и азиатском рынках как позитивный фактор для рейтинга компании. Cbonds.

[Вернуться к оглавлению](#)

Итоги торгов за день

ETC

Инструмент	Ср-взв	Изм ср-взв	Open	Close	Объем торгов
EURTOD_UTS	34.1913	0.0088	34.18	34.2045	16 511 000
EURTOM_UTS	34.1129	-0.1694	34.19	34.01	30 617 000
EUR_TODTOM	-0.0008	0	-0.0009	-0.001	24 800 000
USDOD_UTS	26.679	0.0156	26.675	26.6901	1 217 275 008
USD_TODTOM	-0.0021	0.0007	-0.0024	-0.0019	1 299 699 968
USDOTM_UTS	26.7058	0.0832	26.68	26.76	1 756 348 032

ГЦБ

Инструмент	Оборот	Срвзв цена	Изм срвзв	Дох срвзв	Кол сделок	Доразмеш
SU46017RMFS8	477 725 001	106.29	-0.17	6.62	32	0
SU46001RMFS2	379 755 043	105.24	0.05	5.76	29	0
SU46002RMFS0	266 463 980	110.11	0.05	6.38	15	0
SU25060RMFS3	195 504 350	99.59	0.09	6.10	13	0
SU46014RMFS5	178 147 162	109.24	-0.01	6.55	11	0
SU46003RMFS8	157 354 290	111.85	0.05	6.12	16	0
SU27025RMFS4	152 053 055	101.03	0.03	5.06	10	0
SU25058RMFS7	136 698 426	100.99	0.14	5.79	17	0
SU46018RMFS6	108 499 000	111.28	-0.36	6.66	5	0
SU25057RMFS9	81 880 520	104.23	0.04	6.14	2	0
RU000A0D1JF3	69 292 790	98.99	0.02	3.76	2	0
SU27019RMFS7	57 564 000	104.00	-0.20	5.24	3	0
Итого	2 293 725 320				164	

Региональные долги

Наименование	Оборот осн	Ср-взвеш цена	Изм ср-взвеш	Кол сделок	Оборот РПС	Оборот РЕПО
Мос.обл.5в	64 507 312	107.65	-0.08	10	198 289 040	378 187 744
Воронеж0б3	60 620 632	107.31	-1.18	3	0	25 191 500
Удмуртия-1	24 779 022	100.90	0.10	10	12 114 000	0
Волгогр 01	20 605 000	103.03	0.73	3	0	0
Новсиб 2об	17 608 760	101.14	1.08	14	0	18 236 940
Казань0боб	15 020 004	100.13	-0.12	4	165 333 504	54 066 556
МГор40-об	14 708 206	104.68	0.08	5	142 333 776	0
МГор39-об	10 990 000	109.90	-0.04	1	0	484 714 688
МГор44-об	8 784 000	109.80	-0.06	8	182 312 000	351 011 680
Мос.обл.6в	7 821 658	107.84	-0.17	5	183 422 000	875 343 616
МГор47-об	5 431 086	108.60	0.03	2	118 555 000	297 458 080
МГор38-об	3 627 391	113.25	-0.25	4	73 612 496	216 770 192
НовсибОбл2	1 326 231	107.21	0.03	3	0	57 915 900
Итого	299 214 085			152	1 793 744 226	4 136 651 305

Источник: ММВБ

[Вернуться к оглавлению](#)

Корпоративные долги

Инструмент	Оборот осн	Ср-взвеш цена	Изм ср-взвеш	Кол сделок	Оборот РПС	Оборот РЕПО
Апт36иб об	151 724 992	101.15	0.00	1	0	36 339 960
НатурПрод2	112 615 008	100.1	-0.10	4	0	0
АЦБК-Инв 3	101 119 096	100.6	-0.09	12	0	0
ИнтеграФ-1	101 100 000	101.1	-0.45	1	0	0
МКБ 02обл	54 958 500	99.92	-0.07	14	3 998 000	25 285 488
ЦентрТел-4	44 020 624	114.56	-0.04	15	80 218 000	97 949 272
БашкирэнЗв	40 051 000	100.12	-0.13	5	19 999 000	90 083 904
РЖД-06обл	36 711 280	101.69	-0.06	11	569 670 016	501 749 440
Ленэнерг01	31 796 146	100.97	-0.03	10	0	122 938 064
ГАЗПРОМ А4	24 528 692	104.77	-0.02	13	728 248 512	199 070 592
ФСК ЕЭС-02	24 510 420	104.09	-0.12	7	610 223 232	618 394 240
ЕПК-1	20 000 000	100	0.01	3	0	33 162 116
Мосэнерго2	17 781 340	100.4	-0.01	15	0	86 150 608
Зенит 1обл	17 025 500	100.15	0.00	6	86 156 400	0
ГидроОГК-1	15 359 025	102.39	-0.10	4	409 557 504	612 605 504
ДальСвз2об	15 329 522	102.18	0.70	5	91 622 000	194 712 176
ТМК-03 обл	14 050 004	100.35	0.02	1	70 241 000	157 394 144
ГАЗФин 01	11 570 559	100.09	0.08	8	65 029 500	139 197 776
Мечел 2об	11 454 580	100.48	-0.07	9	110 505 000	9 547 080
КОПЕЙКА 02	10 525 594	99.48	-0.09	7	179 070 000	254 931 008
ЮТэйр-Ф 01	10 155 916	100.12	0.00	11	33 538 198	34 835 680
РЖД-05обл	8 504 752	100.04	-0.01	3	399 843 488	411 780 704
ФСК ЕЭС-03	7 529 757	100.37	0.02	3	100 300 000	0
МОИА 01	7 125 038	101.74	0.79	5	313 584 992	0
КААД-2	7 010 601	100.14	0.14	5	451 961 024	0
ГАЗПРОМ А6	5 945 029	100.9	0.10	6	251 829 264	150 204 224
Итого	1 377 257 367			778	6 919 819 417	8 106 809 762

Акции

Инструмент	Оборот осн	Ср-взвеш цена	Изм ср-взвеш	Кол сделок	Оборот РПС	Оборот РЕПО
ГАЗПРОМ ао	17 464 358 912	294.73	-2.45%	30 071	4 289 303 552	12 390 674 432
РАО ЕЭС	14 602 187 776	20.306	-4.67%	31 476	951 652 416	4 735 875 584
ЛУКОЙЛ	8 036 054 528	2176.27	-1.97%	17 393	333 625 888	2 271 576 320
ГМКННик5ао	3 562 607 104	3449.83	-5.00%	11 581	785 779 072	618 955 136
Сургифгз	1 700 733 696	36.489	-3.61%	5 474	719 267 968	844 044 032
Сбербанк	1 618 259 968	58033.35	-3.04%	3 872	37 938 572	231 735 776
Татнфт Зао	631 490 496	130.64	-6.38%	6 375	13 034 184	155 272 960
Сбербанк-п	436 338 816	834.65	-3.02%	5 147	5 500 186	138 563 184
МТС-ао	431 541 376	195.18	-1.03%	1 961	39 099 552	42 151 884
Сургифгз-п	294 330 912	24.822	-2.76%	1 434	49 780	152 580 416
РАО ЕЭС-п	268 457 152	18.165	-4.85%	1 567	363 400	152 792 064
Роснефть	249 620 192	200.35	-0.15%	411	0	418 904 352
Итого	50 458 704 606			133 760	7 237 173 374	24 568 177 517

Источник: ММВБ

[Вернуться к оглавлению](#)

Управление Казначейства АКБ «Спурт»

Директор Казначейства

Шайхутдинов Кирилл Владимирович

+7 843 291 50 02

kirill@spurtbank.ru

Отдел торговых операций на финансовых рынках

Начальник отдела

+7 843 291 50 19

МБК. Валюта

+7 843 291 51 40

Долговые инструменты

+7 843 291 51 41

Скороходова Ольга Валерьевна

oskorohodova@spurtbank.ru

Шаммазов Рафаэль Шамилович

rshammazov@spurtbank.ru

Шамарданов Адель Ильич

ashamardanov@spurtbank.ru

Отдел доверительного управления

Ведущий экономист

+7 843 291 50 29

Хайруллин Айбулат Рашитович

aybulat@spurtbank.ru

Отдел анализа финансовых рынков

Аналитик

Аналитик

Родченко Марина Викторовна

mrodchenkot@spurtbank.ru

Галеев Тимур Равилович

tgaleev@spurtbank.ru

Отдел расчетов и корреспондентских отношений

Зам. Директора Казначейства. Начальник отдела

+7 843 291 50 60

Валютные корр. счета

+7 843 291 50 61

Рублевые корр. счета

+7 843 291 50 62

Бэк-офис МБК

+7 843 291 50 64

SWIFT

+7 843 291 50 66

Расчеты РКЦ

+7 843 291 50 65

Угарова Татьяна Алексеевна

tugarova@spurtbank.ru

Журавлев Сергей Александрович

sjouravlev@spurtbank.ru

Замалеев Марат Дамирович

mzamaleev@spurtbank.ru

Сафина Гузелия Зиннуровна

gsafina@spurtbank.ru

Анцис Рузалия Рашитовна

rancis@spurtbank.ru

Каштанова Валентина Ефимовна

vkashtanova@spurtbank.ru

Настоящий информационный обзор рынка ценных бумаг содержит оценки и прогнозы Управления Казначейства Акционерного коммерческого Банка «Спурт» (открытое акционерное общество) (далее – «Банк») касательно будущих событий и/или действий, перспектив развития ситуации на рынке ценных бумаг, вероятности наступления определенных событий и совершения определенных действий на рынке ценных бумаг. Инвесторы не должны полностью полагаться на оценки и прогнозы, содержащиеся в настоящем обзоре, так как фактическое положение дел на рынке ценных бумаг в будущем может отличаться от прогнозируемых результатов по многим причинам.

Настоящий информационный обзор не является офертой - предложением купить или продать какие-либо ценные бумаги или связанные с ними финансовые инструменты либо принять участие в какой-либо стратегии торговли. Описание любой компании или компаний, или их ценных бумаг, или рынков, или направлений развития, упомянутых в данном обзоре, не предполагают полноты их описания. Представленная информация и мнения не были специально подготовлены для конкретной операции любых третьих лиц и не представляют детальный анализ конкретной ситуации, сложившейся у третьих лиц.

Информация и заключения, изложенные в настоящем обзоре, не заменяют независимую оценку инвестиционных потребностей и целей какого-либо лица.

Данный обзор может использоваться только для информационных целей. Цитирование или использование всей или части информации, содержащейся в настоящем отчете, допускается только с прямо оговоренного разрешения Банка.